



ФЕДЕРАЛЬНАЯ СЛУЖБА  
ГОСУДАРСТВЕННОЙ СТАТИСТИКИ

# Денежные доходы и их использование в домашних хозяйствах Ленинградской области в 2022 году



(по результатам выборочного бюджетного обследования)



ФЕДЕРАЛЬНАЯ СЛУЖБА  
ГОСУДАРСТВЕННОЙ СТАТИСТИКИ

# Денежные доходы и их использование в домашних хозяйствах Ленинградской области в 2022 году

Петростат

- 01 ОБСЛЕДОВАНИЕ БЮДЖЕТОВ  
ДОМАШНИХ ХОЗЯЙСТВ
- 02 РАСПРЕДЕЛЕНИЕ ДОМАШНИХ ХОЗЯЙСТВ  
ПО ОСНОВНОМУ ИСТОЧНИКУ ДОХОДА
- 03 РАСПРЕДЕЛЕНИЕ ДОМАШНИХ ХОЗЯЙСТВ  
ПО ИСТОЧНИКАМ ПОСТУПЛЕНИЯ  
ДОПОЛНИТЕЛЬНЫХ И НЕРЕГУЛЯРНЫХ  
ДЕНЕЖНЫХ СРЕДСТВ
- 04 ДОХОДЫ И ИХ ИСПОЛЬЗОВАНИЕ  
В ДОМАШНИХ ХОЗЯЙСТВАХ
- 05 РАСПРЕДЕЛЕНИЕ ДЕНЕЖНЫХ ДОХОДОВ  
И РАСХОДОВ ПО 20-ТИ ПРОЦЕНТНЫМ  
(КВИНТИЛЬНЫМ) ГРУППАМ
- 06 СТРУКТУРА ПОТРЕБИТЕЛЬСКИХ РАСХОДОВ





07

РАСПРЕДЕЛЕНИЕ РАСХОДОВ  
НА ПОКУПКУ ПРОДУКТОВ ПИТАНИЯ ПО 20-ТИ  
ПРОЦЕНТНЫМ (КВИНТИЛЬНЫМ) ГРУППАМ

08

РАСПРЕДЕЛЕНИЕ РАСХОДОВ  
НА ПИТАНИЕ ВНЕ ДОМА ПО 20-ТИ  
ПРОЦЕНТНЫМ (КВИНТИЛЬНЫМ) ГРУППАМ

09

РАСПРЕДЕЛЕНИЕ РАСХОДОВ НА ПОКУПКУ  
АЛКОГОЛЬНЫХ НАПИТКОВ ПО 20-ТИ  
ПРОЦЕНТНЫМ (КВИНТИЛЬНЫМ) ГРУППАМ

10

РАСПРЕДЕЛЕНИЕ РАСХОДОВ  
НА ПОКУПКУ НЕПРОДОВОЛЬСТВЕННЫХ  
ТОВАРОВ ПО 20-ТИ ПРОЦЕНТНЫМ  
(КВИНТИЛЬНЫМ) ГРУППАМ

11

РАСПРЕДЕЛЕНИЕ РАСХОДОВ  
НА ОПЛАТУ УСЛУГ ПО 20-ТИ  
ПРОЦЕНТНЫМ (КВИНТИЛЬНЫМ) ГРУППАМ



## ОБСЛЕДОВАНИЕ БЮДЖЕТОВ ДОМАШНИХ ХОЗЯЙСТВ

Обследование домашних хозяйств относится к числу наиболее гибких средств сбора экономико-статистической информации.

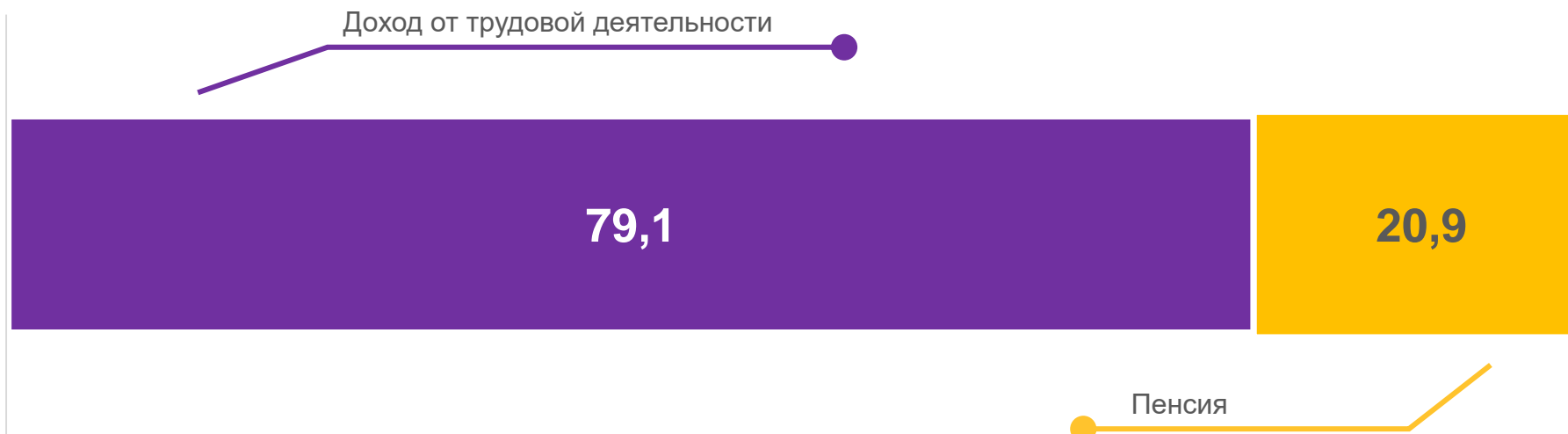
**Обследование бюджетов домашних хозяйств** – основной источник данных о структуре доходов, расходов и потребления семей, их распределении по типу и составу, статусу занятости респондентов, наличию права на социальную поддержку и пр.





# РАСПРЕДЕЛЕНИЕ ДОМАШНИХ ХОЗЯЙСТВ ПО ОСНОВНОМУ ИСТОЧНИКУ ДОХОДА

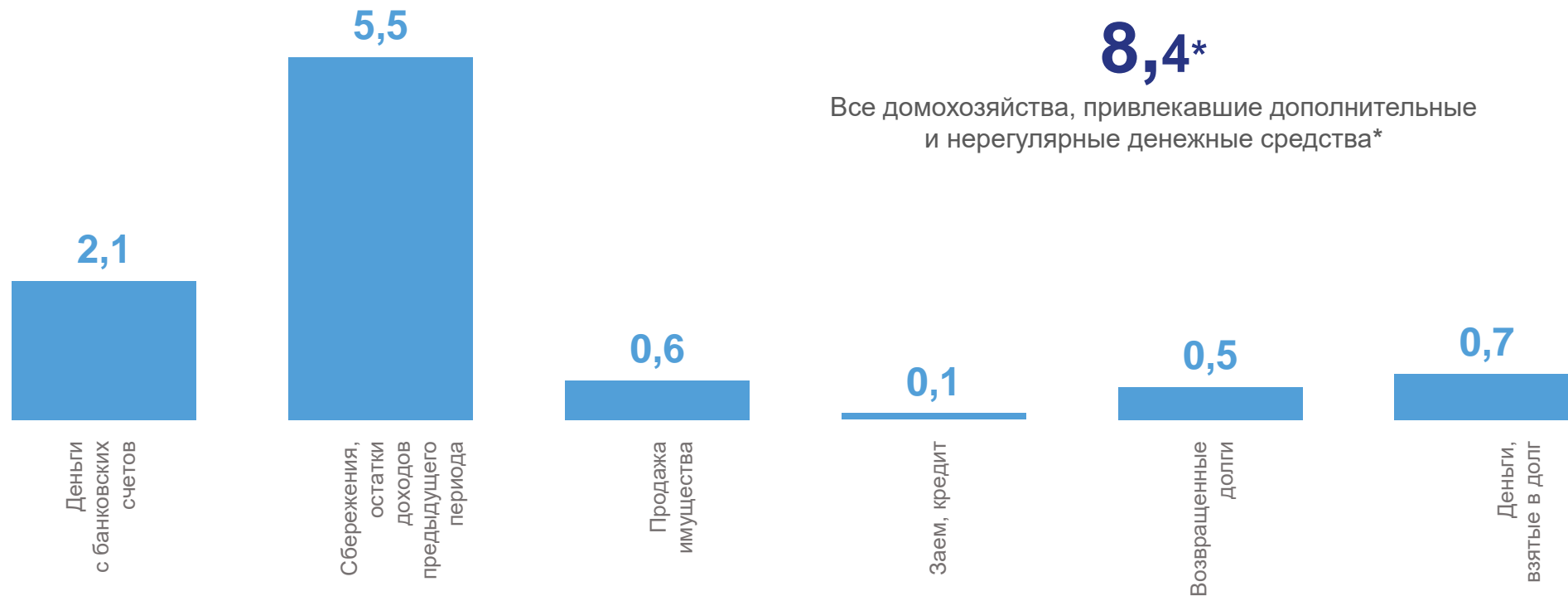
В % К ИТОГУ





## РАСПРЕДЕЛЕНИЕ ДОМАШНИХ ХОЗЯЙСТВ ПО ИСТОЧНИКАМ ПОСТУПЛЕНИЯ ДОПОЛНИТЕЛЬНЫХ И НЕРЕГУЛЯРНЫХ ДЕНЕЖНЫХ СРЕДСТВ

В %



\* Домашние хозяйства могли расходовать дополнительные и нерегулярные денежные средства из нескольких источников поступления



# ДОХОДЫ И ИХ ИСПОЛЬЗОВАНИЕ В ДОМАШНИХ ХОЗЯЙСТВАХ

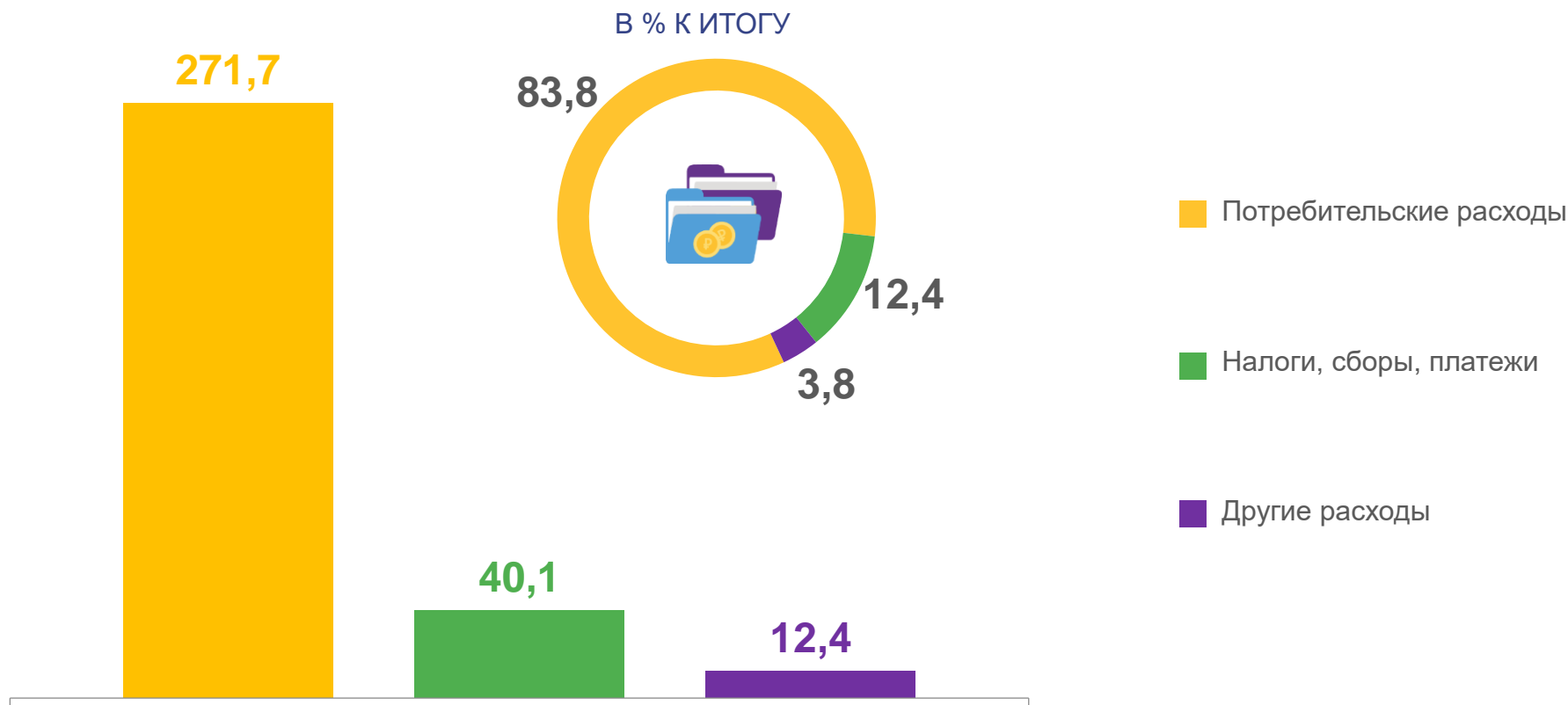
В СРЕДНЕМ НА ОДНОГО ЧЛЕНА ДОМОХОЗЯЙСТВА, ТЫС. РУБ.

Денежный доход  
и натуральные  
поступления

**375,8**  
тыс. руб.

Денежный расход\*

**324,3**  
тыс. руб.



\* Незначительные расхождения объясняются округлением данных





# РАСПРЕДЕЛЕНИЕ ДЕНЕЖНЫХ ДОХОДОВ И РАСХОДОВ ПО 20-ТИ ПРОЦЕНТНЫМ (КВИНТИЛЬНЫМ) ГРУППАМ

В СРЕДНЕМ НА ОДНОГО ЧЛЕНА ДОМОХОЗЯЙСТВА, ТЫС. РУБ.

Всего  
**363,7**  
тыс. руб.

Денежные доходы в группировках по 20-ти процентным группам			В % к 2021 году
1 ПЕРВАЯ	163,8		105,3
2 ВТОРАЯ	256,0		107,7
3 ТРЕТЬЯ	348,0		107,0
4 ЧЕТВЕРТАЯ	415,3		104,3
5 ПЯТАЯ	635,3		111,1

Всего  
**324,3**  
тыс. руб.

Денежные расходы в группировках по 20-ти процентным группам			В % к 2021 году
1 ПЕРВАЯ	152,8		104,8
2 ВТОРАЯ	231,8		107,6
3 ТРЕТЬЯ	312,3		107,0
4 ЧЕТВЕРТАЯ	385,4		106,8
5 ПЯТАЯ	538,9		113,3







# РАСПРЕДЕЛЕНИЕ ДЕНЕЖНЫХ ДОХОДОВ И РАСХОДОВ ПО 20-ТИ ПРОЦЕНТНЫМ (КВИНТИЛЬНЫМ) ГРУППАМ

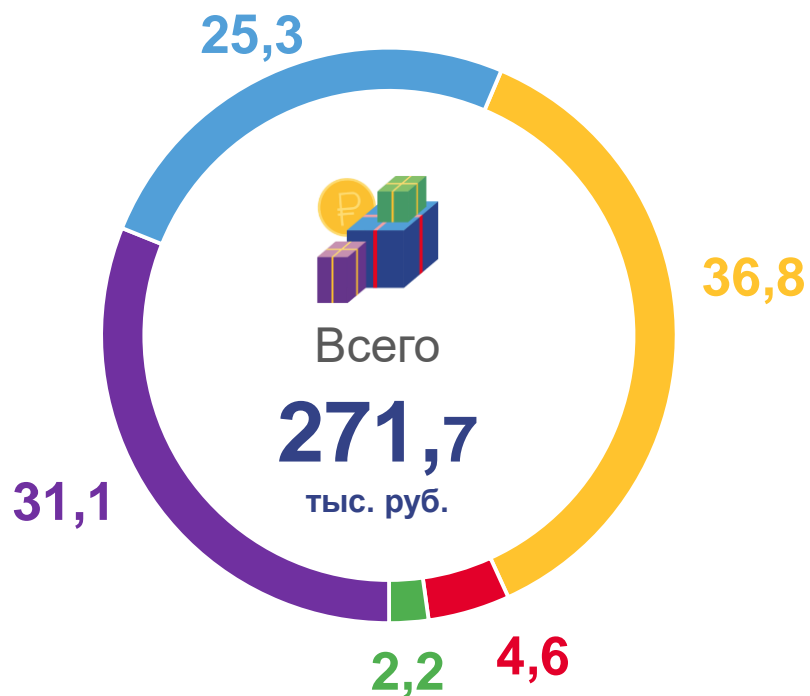
В СРЕДНЕМ НА ОДНОГО ЧЛЕНА ДОМОХОЗЯЙСТВА В МЕСЯЦ, РУБЛЕЙ





# СТРУКТУРА ПОТРЕБИТЕЛЬСКИХ РАСХОДОВ

В СРЕДНЕМ НА ОДНОГО ЧЛЕНА ДОМОХОЗЯЙСТВА, В % К ИТОГУ



Покупка продуктов питания



Питание вне дома



Покупка алкогольных напитков



Покупка непродовольственных товаров



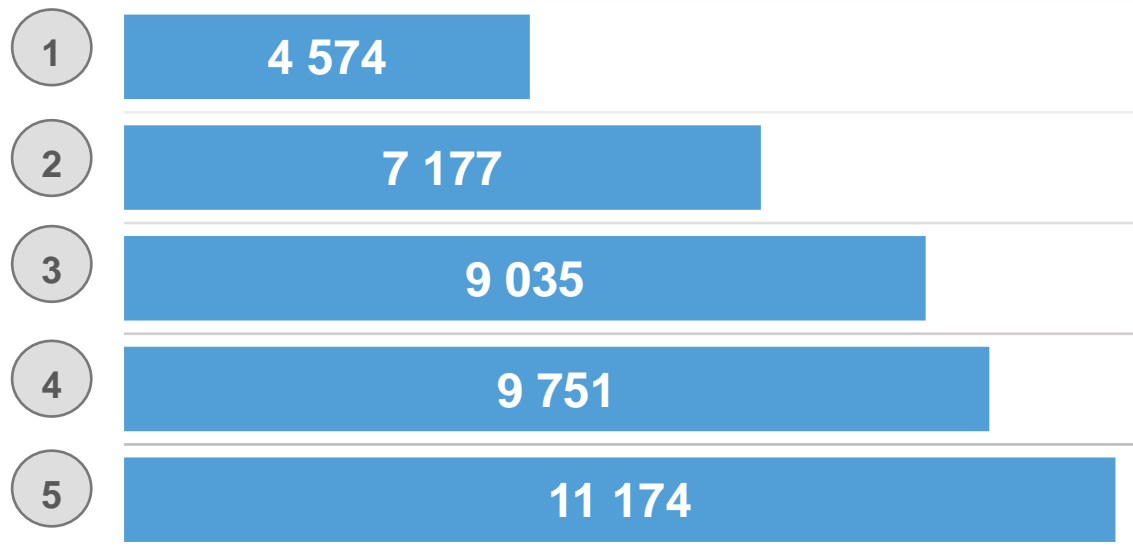
Оплата услуг





# РАСПРЕДЕЛЕНИЕ РАСХОДОВ НА ПОКУПКУ ПРОДУКТОВ ПИТАНИЯ ПО 20-ТИ ПРОЦЕНТНЫМ (КВИНТИЛЬНЫМ) ГРУППАМ

В СРЕДНЕМ НА ОДНОГО ЧЛЕНА ДОМОХОЗЯЙСТВА В МЕСЯЦ, РУБЛЕЙ



Всего  
**8 342**  
рубля

В % К ИТОГУ

54,8

86,0

108,3

116,9

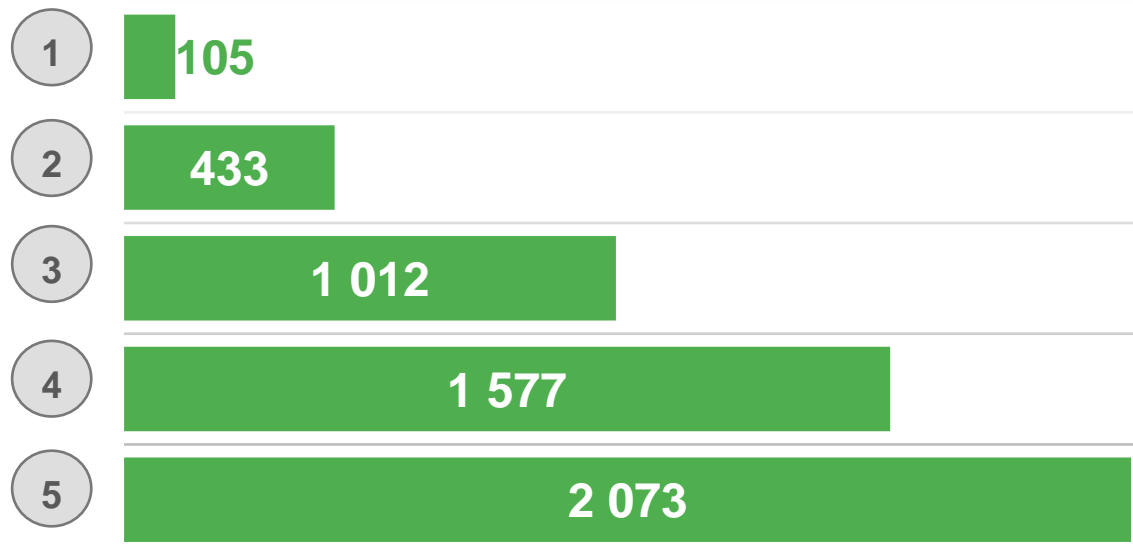
133,9





# РАСПРЕДЕЛЕНИЕ РАСХОДОВ НА ПИТАНИЕ ВНЕ ДОМА ПО 20-ТИ ПРОЦЕНТНЫМ (КВИНТИЛЬНЫМ) ГРУППАМ

В СРЕДНЕМ НА ОДНОГО ЧЛЕНА ДОМОХОЗЯЙСТВА В МЕСЯЦ, РУБЛЕЙ



Всего  
**1 040**  
рублей

В % К ИТОГУ

10,1

41,6

97,3

1,5 р.

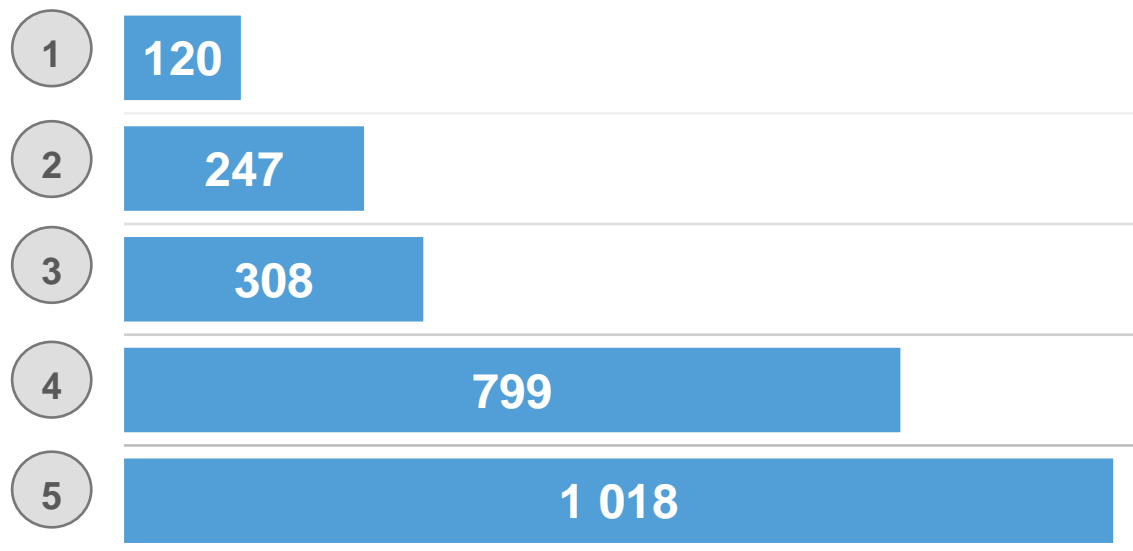
2,0 р.





# РАСПРЕДЕЛЕНИЕ РАСХОДОВ НА ПОКУПКУ АЛКОГОЛЬНЫХ НАПИТКОВ ПО 20-ТИ ПРОЦЕНТНЫМ (КВИНТИЛЬНЫМ) ГРУППАМ

В СРЕДНЕМ НА ОДНОГО ЧЛЕНА ДОМОХОЗЯЙСТВА В МЕСЯЦ, РУБЛЕЙ



Всего  
**498**  
рублей

В % К ИТОГУ

24,1

49,6

61,8

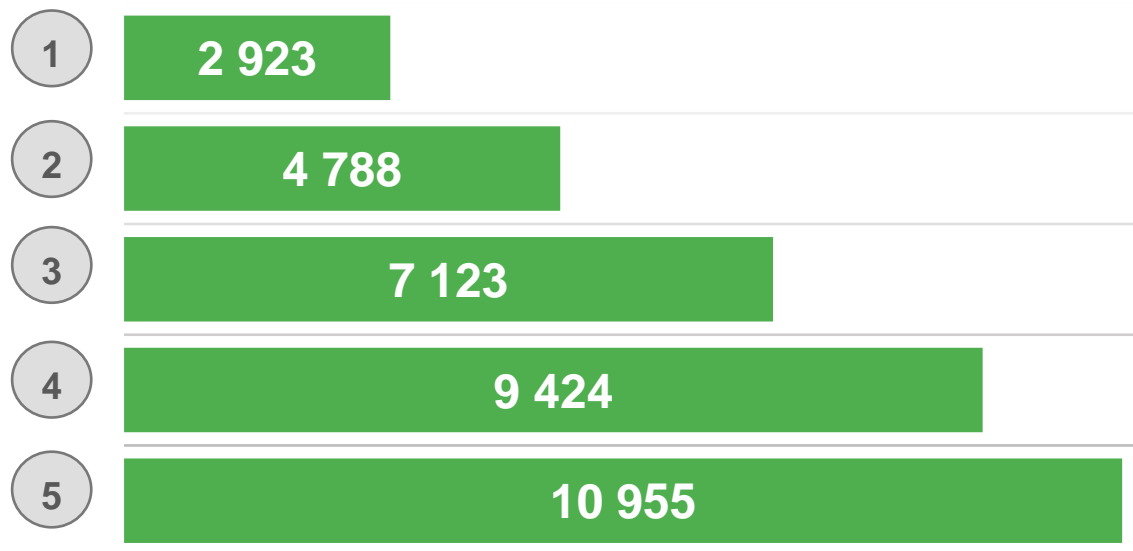
1,6 р.

2,0 р.





# РАСПРЕДЕЛЕНИЕ РАСХОДОВ НА ПОКУПКУ НЕПРОДОВОЛЬСТВЕННЫХ ТОВАРОВ ПО 20-ТИ ПРОЦЕНТНЫМ (КВИНТИЛЬНЫМ) ГРУППАМ В СРЕДНЕМ НА ОДНОГО ЧЛЕНА ДОМОХОЗЯЙСТВА В МЕСЯЦ, РУБЛЕЙ



Всего  
**7 042**  
рубля

В % К ИТОГУ

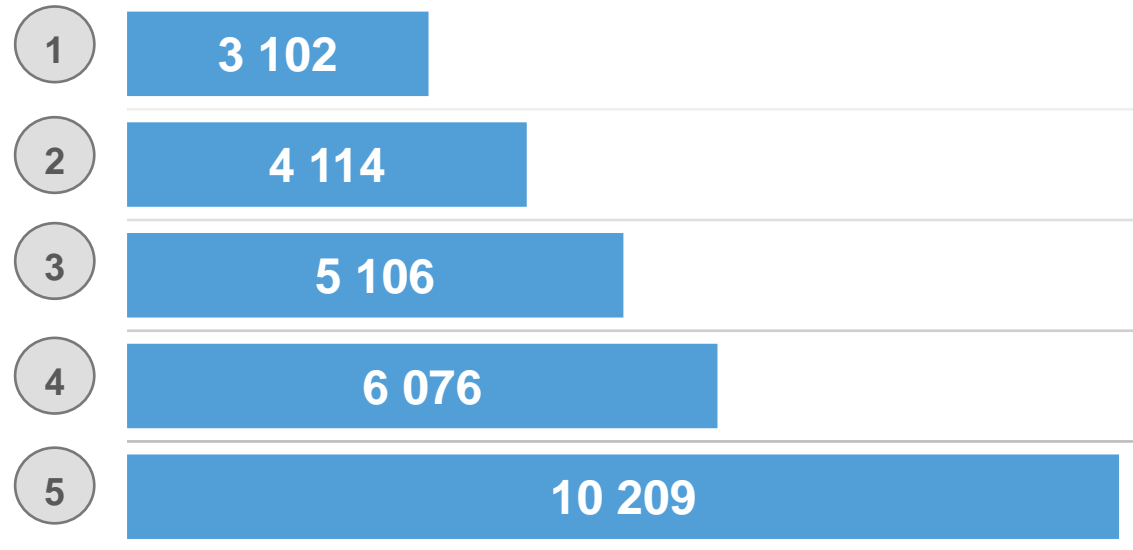
**41,5**  
**68,0**  
**101,2**  
**133,8**  
**1,6 р.**





# РАСПРЕДЕЛЕНИЕ РАСХОДОВ НА ОПЛАТУ УСЛУГ ПО 20-ТИ ПРОЦЕНТНЫМ (КВИНТИЛЬНЫМ) ГРУППАМ

В СРЕДНЕМ НА ОДНОГО ЧЛЕНА ДОМОХОЗЯЙСТВА В МЕСЯЦ, РУБЛЕЙ



Всего  
**5 721**  
рубль

В % К ИТОГУ

54,2

71,9

89,3

106,2

1,8 р.